
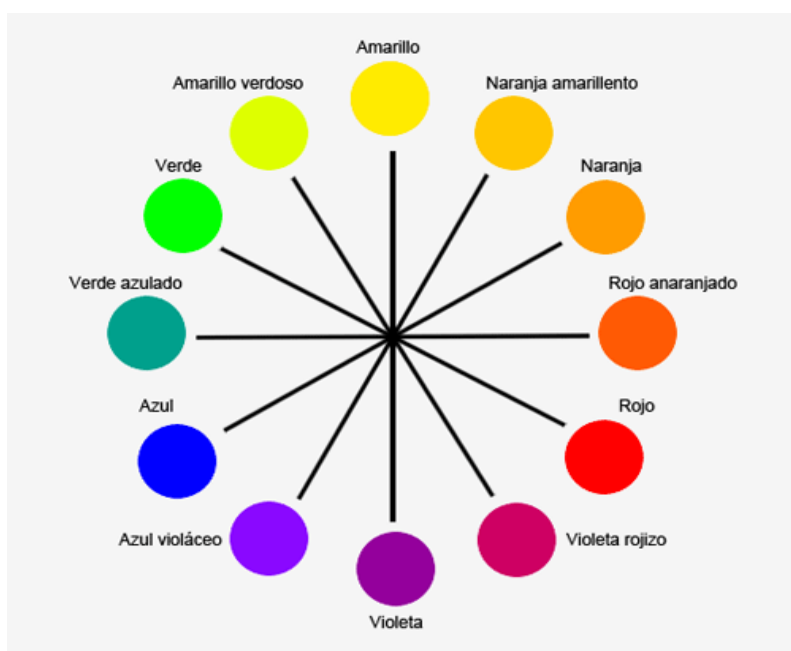
 ALCALDÍA DE SANTIAGO DE CALI	PLAN DE AULA				
	CÓDIGO	VERSIÓN	FECHA	PAGINACIÓN	
		2021	2021	1-4	

DOCENTES: JAIME MELO	GRADO: SEPTIMO	AREA: EDUCACIÓN ARTÍSTICA	ARTISTICA	
PERIODO: 3º.	INICIA: 4 DE OCTUBRE	FINALIZA: 10 DE DICIEMBRE	Nº SEMANAL DE HORAS: VIRTUALES.1,00-2,55 (7-4) 5,45(7-6)	
Tópico Generativo: De qué forma la creatividad y la innovación nos ha permitido avanzar como sociedad				
Componente: creativo, crítico y reflexivo , (Evidencia De Aprendizaje cognitiva)				
COMPETENCIA	ESTANDAR	EJES TEMÁTICOS	PENSAMIENTO VISIBLE EN EL AULA	
			DESTREZA DE PENSAMIENTO	RUTINA DE PENSAMIENTO
Reconozco y analizar los elementos formales y características específicas de los lenguajes artísticos	Conozco el proceso histórico y cultural del arte y comprendo elementos que permiten caracterizar aspectos estilísticos, tanto en las culturas como en un autor.	COLORES COMPLEMENTARIOS	CLARIFICAR IDEAS Habilidad de comprensión	Analizar ideas, comparar y contrastar, determinar relaciones de las partes de un todo. COLOR, SIMBOLO, IMAGEN,

COLORES COMPLEMENTARIOS

En el círculo cromático encontramos docenas de colores, ordenados de acuerdo a sus combinaciones, y la mezcla de todos nos van formando otros colores que nos dan posibilidades infinitas a la hora de aplicar el color, POR EJEMPLO SI COGEMOS EL COLOR QUE ESTÁ AL FRENTE DE OTRO COLOR EN EL CIRCULO: A ESE COLOR LO LLAMAMOS COMPLEMENTARIOS: ejemplo el color amarillo y encontramos que su complementario es el violeta, del color azul su complementarios será el color naranja. Etc.


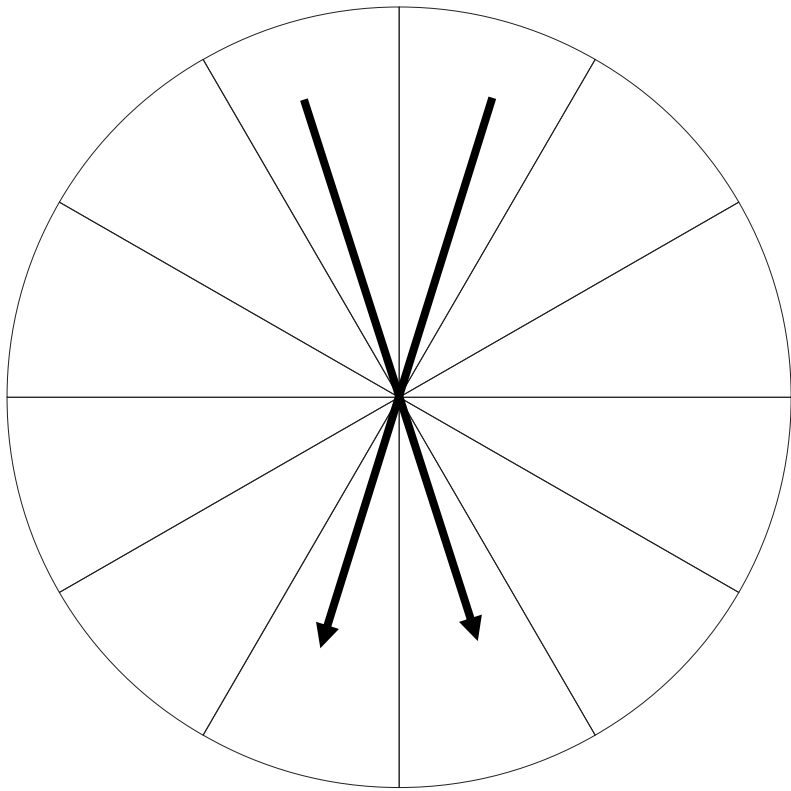


Los colores complementarios se encuentran de esta forma:

- El Amarillo y el color que está al frente es violeta.
- El Amarillo verdoso y el color que está al frente es violeta rojizo
- El Verde y el color que está al frente es rojo
- El Verde azulado y el color que está al frente es rojo anaranjado
- El Azul y el color que está al frente es naranja.
- El Azul violáceo y el color que está al frente es naranja amarillento.

TAREA: PRIMER ACTIVIDAD

Colorea el círculo de ésta página como está el de la página número 2 y después en los triángulos de lado derecho debes pintar el orden de los colores complementarios.



Nombre y apellidos

Grado